

Памятка младшего школьника по пожарной безопасности:


1. не стоит трогать спички, а особенно играть с ними;
2. нельзя сушить одежду около печи; нельзя играть с игрушками около электрических приборов;
3. нельзя разводить костры и играть возле них; нужно сообщить родителям или учителям как только увидел пожар!

Старшие школьники:

1. в первую очередь необходимо следить за младшим товарищами, не давайте им играть со спичками, прячьте спички в надёжные места;
2. нельзя нагревать упаковки из-под красок или порошков, а также аэрозольные баллончики;
3. нужно всегда следить за тем, выключены ли все электроприборы, а также наблюдать за малышами, не включили ли они случайно какой-нибудь из них;
4. необходимо помнить, что любая ёмкость из-под легковоспламеняющейся жидкости — опасна, так что не стоит вообще прикасаться к таким вещам;
5. все разожженные костры обязательно нужно затушить после использования, ну а лучше, конечно, не разжигать их вообще;
6. с вниманием нужно относиться к сухой траве и тополиному пуху: нельзя поджигать их или давать поджигать маленьким, потому что в тёплую погоду и пух и трава очень быстро начинают гореть и охватывают большую территорию;
7. если откуда-то запахло дымом или появился огонь, пусть даже маленький, необходимо срочно сообщить учителям и увести подальше маленьких школьников, потому что пламя обычно очень быстро распространяется и лучше на всякий случай подстраховаться;

Признаки появившегося пожара: запах гари, запах дыма, появление клубов или ниточки дыма, отблески пламени, запах горячей резины, потрескивание или шум горящих предметов, электрические лампочки гаснут или же горят в половину накала.

ВАЖНО: сообщить о пожаре учителю и строго следовать его инструкции!



Памятка младшего школьника по пожарной безопасности:

4. не стоит трогать спички, а особенно играть с ними;
5. нельзя сушить одежду около печи; нельзя играть с игрушками около электрических приборов;
6. нельзя разводить костры и играть возле них; нужно сообщить родителям или учителям как только увидел пожар!

Старшие школьники:

1. в первую очередь необходимо следить за младшим товарищами, не давайте им играть со спичками, прячьте спички в надёжные места;
2. нельзя нагревать упаковки из-под красок или порошков, а также аэрозольные баллончики;
3. нужно всегда следить за тем, выключены ли все электроприборы, а также наблюдать за малышами, не включили ли они случайно какой-нибудь из них;
4. необходимо помнить, что любая ёмкость из-под легковоспламеняющейся жидкости — опасна, так что не стоит вообще прикасаться к таким вещам;
5. все разожженные костры обязательно нужно затушить после использования, ну а лучше, конечно, не разжигать их вообще;
6. с вниманием нужно относиться к сухой траве и тополиному пуху: нельзя поджигать их или давать поджигать маленьким, потому что в тёплую погоду и пух и трава очень быстро начинают гореть и охватывают большую территорию;
7. если откуда-то запахло дымом или появился огонь, пусть даже маленький, необходимо срочно сообщить учителям и увести подальше маленьких школьников, потому что пламя обычно очень быстро распространяется и лучше на всякий случай подстраховаться;

Признаки появившегося пожара: запах гари, запах дыма, появление клубов или ниточки дыма, отблески пламени, запах горячей резины, потрескивание или шум горящих предметов, электрические лампочки гаснут или же горят в половину накала.

ВАЖНО: сообщить о пожаре учителю и строго следовать его инструкции!



ЛЕСНОЙ ПОЖАР

НЕКОНТРОЛИРУЕМОЕ ГОРЕНИЕ РАСТИТЕЛЬНОСТИ, В ТОМ ЧИСЛЕ ДРЕВЕСНОЙ, ПРИВОДЯЩЕЕ К ОПУСТОШЕНИЮ МЕСТНОСТИ, ГИБЕЛИ ЖИВОТНЫХ И РАСТЕНИЙ.

ЧТО ДЕЛАТЬ:

В ЗОНЕ ЛЕСНОГО ПОЖАРА:



Окунитесь в ближайший водоем

Накройтесь мокрой одеждой

Дышите через мокрый платок или смоченную одежду

Для преодоления нехватки кислорода пригнитесь к земле



Выходите из леса быстро и только в наветренную сторону




Бегите вдоль фронта огня



Не обгоняйте лесной пожар



Выберите маршрут выхода из леса в безопасное место



Определите направление ветра и распространение огня



Почувствовав запах дыма, определите что и где горит



Отходите в безопасное место



Приняв решение о тушении небольшого пожара, пошлите за помощью в населенный пункт



При небольшом пожаре заливайте огонь водой из ближайшего водоема



Сметайте пламя 1,5-2 м пучком из веток лиственных деревьев, мокрой одеждой, плотной тканью



Небольшой огонь на земле затопывайте, не давайте ему перекинуться на деревья



Не уходите, пока не убедитесь, что огонь потушен

ПРАВИЛА ВЫХОДА ИЗ ЗОНЫ ПОЖАРА:

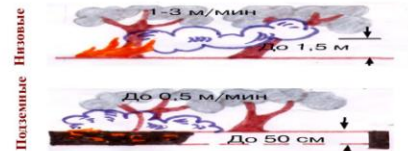
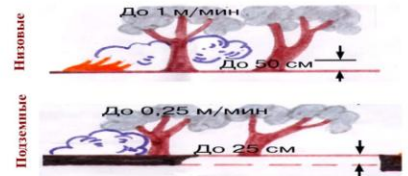


Определите, в какой стороне от вас находится огонь и куда дует ветер; выходите из опасной зоны только вдоль распространения пожара

Направление вывода людей

КЛАССИФИКАЦИЯ ЛЕСНЫХ ПОЖАРОВ:

СЛАБЫЕ



ЛЕСНОЙ ПОЖАР

НЕКОНТРОЛИРУЕМОЕ ГОРЕНИЕ РАСТИТЕЛЬНОСТИ, В ТОМ ЧИСЛЕ ДРЕВЕСНОЙ, ПРИВОДЯЩЕЕ К ОПУСТОШЕНИЮ МЕСТНОСТИ, ГИБЕЛИ ЖИВОТНЫХ И РАСТЕНИЙ.

ЧТО ДЕЛАТЬ:

В ЗОНЕ ЛЕСНОГО ПОЖАРА:



Окунитесь в ближайший водоем

Накройтесь мокрой одеждой

Дышите через мокрый платок или смоченную одежду

Для преодоления нехватки кислорода пригнитесь к земле



Выходите из леса быстро и только в наветренную сторону



Бегите вдоль фронта огня



Не обгоняйте лесной пожар



Выберите маршрут выхода из леса в безопасное место



Определите направление ветра и распространение огня



Почувствовав запах дыма, определите что и где горит



Отходите в безопасное место



Приняв решение о тушении небольшого пожара, пошлите за помощью в населенный пункт



При небольшом пожаре заливайте огонь водой из ближайшего водоема



Сметайте пламя 1,5-2 м пучком из веток лиственных деревьев, мокрой одеждой, плотной тканью



Небольшой огонь на земле затопывайте, не давайте ему перекинуться на деревья



Не уходите, пока не убедитесь, что огонь потушен

ПРАВИЛА ВЫХОДА ИЗ ЗОНЫ ПОЖАРА:

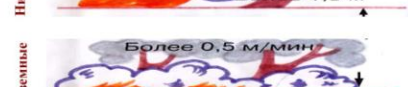
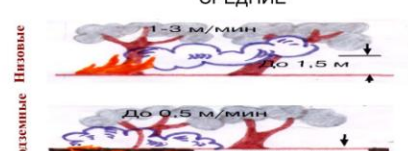
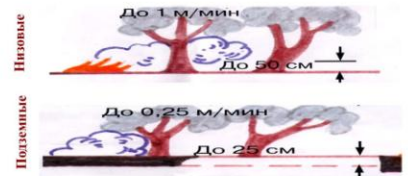


Определите, в какой стороне от вас находится огонь и куда дует ветер; выходите из опасной зоны только вдоль распространения пожара

Направление вывода людей

КЛАССИФИКАЦИЯ ЛЕСНЫХ ПОЖАРОВ:

СЛАБЫЕ



Памятка школьнику

Один дома



Береги свой дом

Посмотри в глазок, если звонят в дверь.

Не открывай дверь незнакомым или малознакомым людям.

Не говори чужим людям по телефону, что ты дома один.

Закрывай окна, форточки, двери, уходя из дома.

Если потерял ключи, сразу **сообщи** родителям.

Осторожно с электричеством

Не дотрагивайся до оголённых проводов.

Не пользуйся неисправными электроприборами.

Не прикасайся мокрыми руками к выключателю, розетке, включённым электроприборам.

Не разбирай электроприборы, включённые в сеть.

Выключай электроприборы, уходя из дома.

Если почувствовал запах газа

Не включай свет и не зажигай спички.

Открой окна и проветри квартиру!

Проверь, закрыты ли краны газовой плиты.

Немедленно позвони в службу газа по телефону 04.

На улице



Не нарушай правила дорожного движения.

Не ходи по безлюдным, плохо освещённым улицам.

Не вынимай на улице деньги, ценные вещи.

Не садись в машину к незнакомым людям.

Не принимай от чужих людей сладости, подарки.

Не вступай в разговоры с незнакомыми людьми. Не иди никуда с ними.

Если на тебя напали хулиганы

Беги! Чтоб оторваться от преследователей выбери путь с препятствиями: грязь, лужи, забор.

Отдай по первому требованию деньги или ценные вещи.

Не отвечай на вызывающее поведение и не вступай в пререкания.

Говори спокойно, уверенно.

Постарайся запомнить приметы хулиганов. При возможности сообщи в милицию.

Помни! Жизнь и здоровье дороже любой вещи. Твоя цель: выпутаться из неприятностей!

В лесу



Отправляясь в лес, необходимо соблюдать основные правила

Не ходи в лес один.

Сообщи родственникам о своём маршруте.

Возьми с собой компас, спички, нож, соль.

Одень яркую одежду.

Перед тем как войти в лес, **определи** стороны света, чтобы знать, в каком направлении возвращаться.

Что делать, если заблудился

Остановись и успокойся!

Вспомни приметы пройденного пути: муравейник, ручей, деревья.

Если есть возможность - влезь на высокое дерево и **осмотрись**.

Прислушайся: шум поезда, гудки автомобилей и другие звуки помогут тебе выйти к людям.

Двигаясь по лесу, **оставляй** следы: раскидывай фантики от конфет, вешай кусочки ткани на деревьях.

Помни! Если ты во время не вернешься домой, тебя обязательно будут искать.

Памятка школьнику

Терроризм



Если ты оказался в заложниках
Не привлекай к себе внимание террористов.

Не конфликтуй с ними и не отвечай на их провокации.

Не делай резких движений и не передвигайся. На всякое действие **спрашивай** разрешения.

Не смотри им в глаза.

Постарайся успокоиться, отвлекись от происходящего.

Осмотрись, отметь для себя места возможного укрытия на случай стрельбы.

Ложись на живот при угрозе применения оружия, при этом голову прикрой руками.

Покинь помещение сразу после освобождения, так как оно может быть заминировано, и последует взрыв.

Не твоё - не трогай

Обходи стороной сумки, пакеты, коробки, свёртки, оставленные в людных местах.

Сообщи в милицию о находке. Укажи местонахождение, опиши его, назови свои данные. Анонимный звонок спецслужбам вычислить несложно.

На воде



Летом

Не ходи купаться без сопровождения взрослых.

Купайся только в специально отведённых местах.

Не заплывай далеко.

Не подплывай близко к проходящим лодкам, катерам.

Не уплывай на надувном матрасе далеко от берега.

Не подавай ложных сигналов тревоги и не устраивай на воде игры с шуточными "утоплениями".

Зимой

Если провалился под лёд:

Широко раздвинь руки, чтобы не уйти под воду.

Постарайся лечь на лёд грудью.

Поочерёдно вытаскивай ноги.

Выбравшись - **сразу отползай** в сторону.

Обваляйся в снегу, он впитает воду с намочшей одежды.

Немедленно вызови «скорую помощь».

Помни! Находиться у водоёмов, можно только в присутствии взрослых!

Осторожно: злая собака!



При встрече со злой собакой

Понаблюдай за поведением собаки:

- если она лает, но при этом пятится назад, она не решится напасть;

- если бежит, виляя хвостом - она настроена дружелюбно;

- если собака принюхивается, высоко подняв хвост, рычит и смотрит на тебя, - будь осторожен

Старайся не показывать страха. Собака может понять, что ты её боишься, по твоим глазам, движениям и даже по запаху.

Не смотри собаке в глаза. Она может воспринять твой взгляд как вызов и броситься на тебя.

Не беги и не иди быстрым шагом мимо незнакомой собаки.

Не поворачивайся к ней спиной. Очень медленно отступай назад, всё время наблюдая за движениями собаки.